

Представляем Вашему вниманию таблицу использования удобрений Advanced Nutrients, которая была составлена на основе мнения и опыта их применения практикующими садоводами. **Указанные рекомендации** позволят Вам добиваться высоких результатов, избегая при этом ненужных ошибок, но не являются «истинной в последней инстанции». Только Ваша собственная практика позволит выработать наиболее эффективные способы использования удобрений для Ваших индивидуальных условий выращивания и конкретных сортов растений.

Важно: удобрения Advanced Nutrients имеют высокую концентрацию и хелатные формы основных компонентов NPK и микроэлементов, поэтому растениям для оптимального роста требуется меньше концентрация удобрений в растворе, чем удобрений других производителей. Значения во всех таблицах приведены в миллилитрах на один литр. Если периода вегетации/цветения длиться дольше, чем указано в таблице, то в последующие недели учитывайте последние указанные значения.

Не рекомендуется превышать указанные в таблице дозировки! Можно начинать с дозировок меньших, чем рекомендованные, постепенно доводя до указанных значений.

**BEGINNER (НОВИЧОК)  
ADVANCED NUTRIENTS - СТИМУЛЯТОРЫ**

	Вегетация - недели				Цветение - недели									
	1	2	3	4	...	1	2	3	4	5	6	7	8*	
pH Perfect Grow														
pH Perfect Micro						2,5	3	3	4	4	4	4	2	
pH Perfect Bloom						2,5	3	3	4	4	4	4	2	
pH Perfect Sensi Grow A+B						2,5	3	3	4	4	4	4	2	
pH Perfect Sensi Bloom A+B						3	3	4	4	4	4	4	2	
pH Perfect Sensi Coco Grow A+B						3	3	4	4	4	4	4	2	
pH Perfect Connoisseur Grow A+B	1	1,5	1,5	1,5										
pH Perfect Connoisseur Bloom A+B	1	1,5	1,5	1,5										
Iguana Juice Organic Grow	1	2	3	4										
Iguana Juice Organic Bloom						3	3	4	4	4	4	4	2	

Revive - стимулятор, обладающий регенеративным и антистрессовым действием. Может применяться как при добавлении в раствор для полива, так и в качестве листовой подкормки (в дозировке 0,5-1 мл/л). Уникальная формула стимулятора быстро начинает действовать и выводит растение из состояния стресса.

Sensi Cal-Mag Xtra - обязательная добавка при использовании осмотической/фильтрованной воды для полива. В состав добавки входят хелаты кальция и магния в доступной форме. Дефицит этих элементов может негативно сказаться на развитии растения, потребление основных элементов питания. Производитель не рекомендует использовать ее вместе с основной линейкой удобрений Advanced Nutrients (в т. ч. с базовыми). Можно применять с удобрениями других производителей, чтобы внести баланс микроэлементов, содержащихся в этом стимуляторе.

Big Bud - стимулятор цветения. Увеличивает размер и плотность цветков, бутонов. Добавка позволяет полностью раскрыть потенциал растения. Используется в фазе начала цветения.

Overdrive - второй стимулятор цветения. В отличие от Big Bud добавляется во второй фазе цветения. Overdrive продлевает «молодость» растения, что позволяет в большей степени накопить сахара, влияющие на вкус и аромат. При добавлении стимулятора увеличивается масса и объем соцветий.

Bud Ignitor / Big Bud нельзя использовать одновременно!

\*Flawless Finish. На последней неделе используйте только его














	Вегетация - недели				Цветение - недели								
	1	2	3	4	...	1	2	3	4	5	6	7	8*
Piranha	0,5	1	1,5	2		2	2						
Big Bud						1,5	1,5	1,5	1,5				2
Big Bud Coco**						1,5	1,5	1,5	1,5				2
B-52	2	2	2	2		1,5	1,5	1,5	1,5	1,5			2
Nirvana									2	2	2	2	2
Sensizym						2	2	2	2	2	2	2	2
CarboLoad	1	1	1	1		2	2	2	2	2	2	2	2
Overdrive											1,5	1,5	2

\*Flawless Finish. На последней неделе используйте только его

\*\*используется для кокосового субстрата




АМАТЕУР (ЛЮБИТЕЛЬ)  
ADVANCED NUTRIENTS - СТИМУЛЯТОРЫ


















	Вегетация - недели							Цветение - недели						
	1	2	3	4	...	1	2	3	4	5	6	7	8*	
 <b>Big Bud</b>							1,5	1,5	1,5	1,5			2	
 <b>Big Bud Cocco**</b>							1,5	1,5	1,5	1,5			2	
 <b>B-52</b>	2	2	2	2		1,5	1,5	1,5	1,5				2	
 <b>Overdrive</b>											1,5	1,5	2	
 <b>Piranha</b>	0,5	1	1,5	1,5		1	1	1					2	
 <b>Bud Candy</b>						1	1	1	1,5	1,5	1,5	1,5	2	
 <b>Tarantula</b>	0,5	1	1,5	1,5		1	1	1					2	
 <b>Nirvana</b>											2	2	2	
 <b>Sensizym</b>						2	2	2	2	2	2	2	2	
 <b>Rhino Skin</b>			1	1		1	1	1,5	1,5	1,5	1,5		2	
 <b>Ancient Earth Organic</b>	2	2	2	2		2	2	2	2	2	2	2	2	

\*Flawless Finish. На последней неделе используйте только его

\*\*используется для кокосового субстрата



ЭКСПЕРТ (ЭКСПЕРТ)  
ADVANCED NUTRIENTS - СТИМУЛЯТОРЫ

	Вегетация - недели							Цветение - недели						
	1	2	3	4	...	1	2	3	4	5	6	7	8*	
 <b>Voodoo Juice</b>	0,5	1	1,5			1							2	
 <b>Big Bud</b>								1,5	1,5	1,5			2	
 <b>Big Bud Cocco**</b>								1,5	1,5	1,5			2	
 <b>B-52</b>	2	2	2	2		1,5	1,5	1,5	1,5				2	
 <b>Overdrive</b>											1,5	1,5	2	
 <b>Piranha</b>	0,5	1	1,5	1,5		1	1	1					2	
 <b>Bud Candy***</b>						1	1	1	1,5	1,5	1,5	1,5	2	
 <b>Tarantula</b>	0,5	1	1	1		1	1						2	
 <b>Nirvana</b>								2	2	2	2	2	2	
 <b>Sensizym</b>						2	2	2	2	2	2	2	2	
 <b>Bud Ignitor</b>						1,5	1,5						2	
 <b>Rhino Skin</b>			1	1		1	1	1,5	1,5	1,5	1,5		2	
 <b>Bud Factor X</b>									1,5	1,5	1,5	1,5	2	
 <b>Ancient Earth Organic</b>						2	2	2	2	2	2	2	2	
 <b>CarboLoad</b>	1	1	2	2									2	
 <b>HammerHead</b>								2	2	2	2	2	2	
 <b>Mother Earth Super Tea Organic Bloom</b>						1	1	1	1	1	1	1	2	

\*Flawless Finish. На последней неделе используйте только его

\*\*используется для кокосового субстрата

\*\*\*если не используете Bud Candy, то используйте CarboLoad  
Bud Ignitor / Big Bud нельзя использовать одновременно